


**ESTADO DE RESULTADOS INTEGRAL COMPARATIVO**


(EXPRESADO EN PESOS COLOMBIANOS)

del 01 de enero al 31 de diciembre de 2021-2020


	NOTA	AÑOS		VARIACIÓN			
		2021	RELATIVA	2020	RELATIVA	ABSOLUTA	PORCENTUAL
<b>4 INGRESOS</b>		<b>1.939.416.787</b>	<b>100,0%</b>	<b>1.801.907.224</b>	<b>100,0%</b>	<b>137.509.563</b>	<b>7,63%</b>
<b>41 INGRESOS ORDINARIOS</b>	<u>17</u>	<b>1.743.050.916</b>	<b>89,9%</b>	<b>1.720.737.129</b>	<b>95,5%</b>	<b>22.313.787</b>	<b>1,30%</b>
4101 INGRESOS IPS		1.863.627.521	96,1%	1.826.574.337	101,4%	37.053.184	2,03%
4101 DEVOLUCIONES		-120.576.605	-6,2%	-105.837.208	-5,9%	-14.739.397	NA
<b>42 OTROS INGRESOS DE OPERACIÓN</b>		<b>196.365.871</b>	<b>10,1%</b>	<b>81.170.095</b>	<b>4,5%</b>	<b>115.195.776</b>	<b>141,92%</b>
4214 DIVERSOS		196.365.871	10,1%	81.170.095	4,5%	115.195.776	141,92%
<b>6 COSTOS</b>	<u>18</u>	<b>993.725.114</b>	<b>51,2%</b>	<b>901.144.727</b>	<b>50,0%</b>	<b>92.580.387</b>	<b>10,27%</b>
<b>61 COSTOS POR ATENCIÓN EN SALUD</b>		<b>993.725.114</b>	<b>51,2%</b>	<b>901.144.727</b>	<b>50,0%</b>	<b>92.580.387</b>	<b>10,27%</b>
6101 COSTOS IPS		993.725.114	51,2%	901.144.727	50,0%	92.580.387	10,27%
<b>RESULTADO BRUTO</b>		<b>945.691.673</b>	<b>48,8%</b>	<b>900.762.497</b>	<b>50,0%</b>	<b>44.929.176</b>	<b>4,99%</b>
<b>5 GASTOS</b>		<b>810.831.516</b>	<b>41,8%</b>	<b>764.167.327</b>	<b>42,4%</b>	<b>46.664.189</b>	<b>6,11%</b>
<b>51 DE ADMINISTRACION</b>	<u>19</u>	<b>770.941.361</b>	<b>39,8%</b>	<b>728.378.387</b>	<b>40,4%</b>	<b>42.562.974</b>	<b>5,84%</b>
5101 SUELDOS Y SALARIOS		243.922.750	12,6%	239.226.224	13,3%	4.696.526	1,96%
5107 HONORARIOS		215.553.932	11,1%	214.994.868	11,9%	559.064	0,26%
5108 IMPUESTOS		11.035.650	0,6%	8.218.053	0,5%	2.817.597	34,29%
5109 ARRENDAMIENTOS		8.580.000	0,4%	8.580.000	0,5%	0	NA
5112 SEGUROS		19.063.937	1,0%	33.280.960	1,8%	-14.217.023	-42,72%
5113 SERVICIOS		66.691.753	3,4%	63.420.723	3,5%	3.271.030	5,16%
5114 GASTOS LEGALES		4.626.515	0,2%	3.012.108	0,2%	1.614.407	53,60%
5115 MANTENIMIENTO Y REPARACIONES		12.005.257	0,6%	10.746.445	0,6%	1.258.812	11,71%
5116 ADECUACIONES		0	0,0%	978.900	0,1%	-978.900	-100,00%
5118 DEPRECIACIONES		17.207.259	0,9%	10.450.003	0,6%	6.757.256	64,66%
5121 DETERIORO DE CUENTAS POR COBRAR		0	0,0%	18.802.600	1,0%	-18.802.600	NA
5130 AMORTIZACIONES		0	0,0%	545.318	0,0%	-545.318	-100,00%
5136 DIVERSOS		125.741.973	6,5%	116.122.185	6,4%	9.619.788	8,28%
5199 DEUDORES		46.512.335	2,4%	0	0,0%	46.512.335	NA
<b>53 FINANCIEROS</b>		<b>39.890.155</b>	<b>2,1%</b>	<b>35.788.940</b>	<b>2,0%</b>	<b>4.101.215</b>	<b>11,46%</b>
<b>5301 GASTOS FINANCIEROS</b>	<u>20</u>	<b>39.890.155</b>	<b>2,1%</b>	<b>35.788.940</b>	<b>2,0%</b>	<b>4.101.215</b>	<b>11,46%</b>
<b>RESULTADO ANTES DE IMPUESTOS</b>	<u>21</u>	<b>134.860.157</b>	<b>7,0%</b>	<b>136.595.170</b>	<b>7,6%</b>	<b>-1.735.013</b>	<b>-1,27%</b>
<b>55 IMPUESTO A LAS GANANCIAS</b>							
5501 IMPUESTO DE RENTA Y COMPLEMENTARIOS		41.806.649	2,2%	35.748.000	2,0%	6.058.649	16,95%
5502 IMPUESTO A LAS GANANCIAS DIFERIDO		1.201.179	0,1%	6.232.012	0,4%	-5.030.833	-80,73%
<b>56 RESULTADO DEL EJERCICIO</b>		<b>91.852.329</b>	<b>4,7%</b>	<b>94.615.158</b>	<b>5,3%</b>	<b>-2.762.829</b>	<b>-2,92%</b>



CARLOS JAIME ECHEVERRY CIRO  
REPRESENTANTE LEGAL  
CC. 7.557.977



ANDREA ECHEVERRI CIRO  
CONTADORA  
TP 93328-T



ROSA AMELIA PINEDA LOPEZ  
REVISORA FISCAL  
TP 46305-T